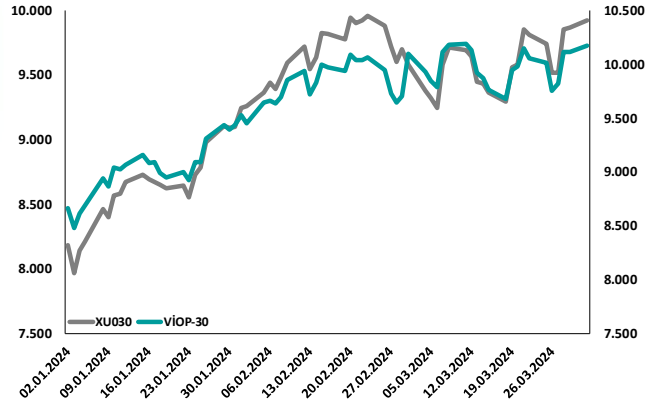
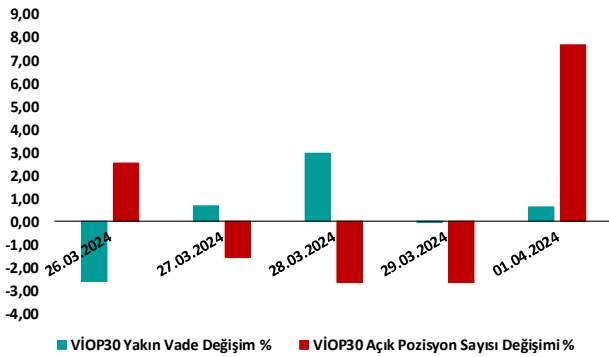


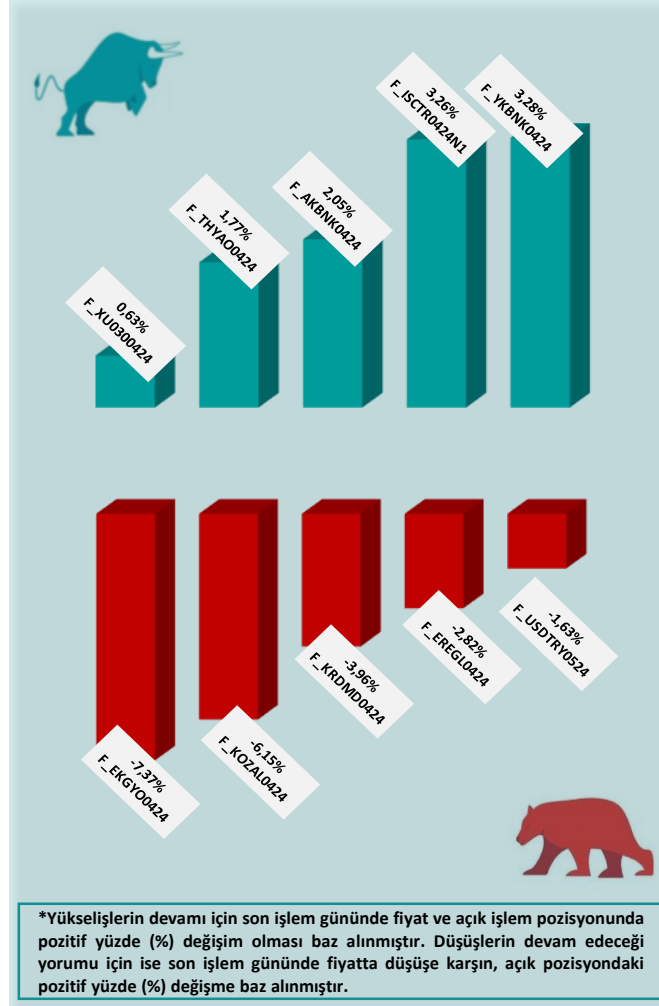
BİST30 ve VİOP30 Yakın Vade Performansı



VİOP30 Günlük Performans ve Açık Pozisyon Değişimi %



Yükseliş ve Düşüşün Devam Etmesi Beklenen Kontratlar* ile Son İşlem Günü Getirileri



Yasal Çekinceler

Burada yer alan bilgiler INVESTAZ Yatırım Menkul Değerler A.Ş. tarafından genel bilgilendirme amacı ile hazırlanmıştır. Yatırım bilgi, yorum ve tavsiyeleri yatırım danışmanlığı kapsamında değildir. Yatırım danışmanlığı hizmeti, SPK tarafından yetkilendirilmiş yetkili kuruluşlar tarafından kişilerin risk ve getiri tercihleri dikkate alınarak sözleşme imzalanmak suretiyle kişiye özel olarak sunulmaktadır. Burada yer alan yorum ve tavsiyeler ise genel nitelikte olup tavsiyede bulunanların kişisel görüşlerine dayanmaktadır. Herhangi bir yatırım aracının alım-satım önerisi ya da getiri vaadi olarak yorumlanmamalıdır. Bu görüşler mali durumunuz ile risk ve getiri tercihlerinize uygun olmayabilir. Bu nedenle, sadece burada yer alan bilgilere dayanarak yatırım kararı verilmesi beklentilerinize uygun sonuçlar doğurmayabilir. Tüm veriler, INVESTAZ Yatırım Menkul Değerler A.Ş tarafından güvenilir olduğuna inanılan kaynaklardan alınmıştır. Burada yer alan fiyatlar, veriler ve bilgilerin tam ve doğru olduğu garanti edilemez; içerik, haber verilmeksizin değiştirilebilir. Bu kaynakların kullanılması nedeni ile ortaya çıkabilecek hatalardan veya zararlılardan kurum çalışanları ile INVESTAZ Yatırım Menkul Değerler A.Ş. Sorumlu değildir.

Hacmi En Çok Artan Pay Vadeli Kontratları

1	2	3
F_THYAO0424	F_YKBNK0424	F_AKBNK0424
317,20	28,35	49,86
▲ 1,91%	▲ 3,43%	▲ 2,32%
2.703 milyon TL	2.583 milyon TL	1.931 milyon TL
4	5	6
F_KCHOL0424	F_EKGYO0424	F_SAHOL0424
209,46	9,68	87,91
▲ 4,53%	▼ -7,37%	▲ 2,61%
1.624 milyon TL	1.179 milyon TL	1.052 milyon TL

Son İşlem Gününde En Çok Yükselen ve En Çok Düşen Kontratlar

Değişim	Kontrat	Hacim (TL)
4,53%	F_KCHOL0424	1.624.364.717
4,30%	F_KCHOL0524	35.551.658
3,93%	F_TSKB0424	163.475.592
3,55%	F_TOASO0524	19.811.274
3,55%	F_YKBNK0524	22.159.740
-7,64%	F_EKGYO0524	11.469.783
-7,37%	F_EKGYO0424	1.179.154.547
-7,25%	F_HEKTS0524	4.372.388
-6,81%	F_OYAKC0424	178.750.594
-6,42%	F_HEKTS0424	152.046.795

XU030
Yakın Vade
10.179,00
▲ 0,63%

USDTRY
Yakın Vade
33,1701
▼ -1,46%

EURTRY Yakın Vade
35,8045
▼ -2,15%

EURUSD
Yakın Vade
1,0765
▼ -0,52%

XAUUSD
Yakın Vade
2,254
▲ 0,54%

XAGUSD
Yakın Vade
25,12
▼ -0,40%

Endeks Vadeli Sözleşmeler	Kapanış	Günlük Değişim %	Haftalık Değişim %	Yüksek	Düşük	İşlem Miktarı	İşlem Hacmi (milyon TL)	Açık Pozisyon Sayısı	Açık Pozisyon Değişimi %	Vade Tarihi	Vadeye Kalan Gün	Trend Yönü Beklentisi
F_XU0300424	10.179	0,63	1,62	10.236	9.909	95.297	25.420	295.765	7,67	30.04.2024	28	▲
F_XLBNK0424	10.098	2,84	4,29	10.119	9.681	566	87	1.212	9,09	30.04.2024	28	▲

Döviz Vadeli Sözleşmeler	Kapanış	Günlük Değişim %	Haftalık Değişim %	Yüksek	Düşük	İşlem Miktarı	İşlem Hacmi (milyon TL)	Açık Pozisyon Sayısı	Açık Pozisyon Değişimi %	Vade Tarihi	Vadeye Kalan Gün	Trend Yönü Beklentisi *
F_USDTRY0424	33,1701	-1,46	-0,99	33,6349	32,8946	12.570	4.762	1.072.653	-2,17	30.04.2024	28	▬
F_EURTRY0424	35,8045	-2,15	-1,52	36,5999	35,6000	603	141	19.507	9,02	30.04.2024	28	▼
F_EURUSD0424	1,0765	-0,52	-0,82	1,0815	1,0762	289	83	26.331	4,54	30.04.2024	28	▼
F_GBPUUSD0424	1,2574	-0,53	-0,77	1,2620	1,2574	6	1	54	-6,90	30.04.2024	28	▬

Kıymetli Maden Vadeli Sözleşmeler	Kapanış	Günlük Değişim %	Haftalık Değişim %	Yüksek	Düşük	İşlem Miktarı	İşlem Hacmi (milyon TL)	Açık Pozisyon Sayısı	Açık Pozisyon Değişimi %	Vade Tarihi	Vadeye Kalan Gün	Trend Yönü Beklentisi *
F_XAUTRYM0424	2.399	-0,93	1,53	2.457	2.384	8.643	430	1.125.373	-1,83	30.04.2024	28	▬
F_XAUUSD0424	2.254	0,54	3,08	2.274	2.240	5.016	1.703	57.034	-1,41	30.04.2024	28	▬
F_XAGUSD0424	25,12	-0,40	0,84	25,50	24,90	11.295	657	236.711	-4,99	30.04.2024	28	▬

*Yukarı yönlü trend beklentisi için son işlem gününde fiyat ve açık pozisyon yüzde değişimleri pozitif olan kontratlar baz alınırken; aşağı yönlü trend beklentileri için son işlem gününde fiyattaki negatif yüzde değişmeye karşılık, yine son işlem günündeki açık pozisyonundaki pozitif yüzde değişme durumu dikkate alınmıştır. Belirtilen bu iki durum haricindeki fiyat ve açık pozisyon değişimleri için ise yatay/nötr işareti kullanılmıştır.

Yasal Çekinceler

Burada yer alan bilgiler INVESTAZ Yatırım Menkul Değerler A.Ş. tarafından genel bilgilendirme amacı ile hazırlanmıştır. Yatırım bilgi, yorum ve tavsiyeleri yatırım danışmanlığı kapsamında değildir. Yatırım danışmanlığı hizmeti, SPK tarafından yetkilendirilmiş yetkili kuruluşlar tarafından kişilerin risk ve getiri tercihleri dikkate alınarak sözleşme imzalanmak suretiyle kişiye özel olarak sunulmaktadır. Burada yer alan yorum ve tavsiyeler ise genel nitelikte olup tavsiyede bulunanların kişisel görüşlerine dayanmaktadır. Herhangi bir yatırım aracının alım-satım önerisi ya da getiri vaadi olarak yorumlanmamalıdır. Bu görüşler mali durumunuz ile risk ve getiri tercihlerinize uygun olmayabilir. Bu nedenle, sadece burada yer alan bilgilere dayanarak yatırım kararı verilmesi beklentilerinize uygun sonuçlar doğurmayabilir. Tüm veriler, INVESTAZ Yatırım Menkul Değerler A.Ş tarafından güvenilir olduğuna inanılan kaynaklardan alınmıştır. Burada yer alan fiyatlar, veriler ve bilgilerin tam ve doğru olduğu garanti edilemez; içerik, haber verilmeksizin değiştirilebilir. Bu kaynakların kullanılması nedeni ile ortaya çıkabilecek hatalardan veya zararlardan kurum çalışanları ile INVESTAZ Yatırım Menkul Değerler A.Ş. Sorumlu değildir.

Pay Vadeli Sözleşmeler	Kapanış	Günlük Değişim %	Haftalık Değişim %	Yüksek	Düşük	İşlem Miktarı	İşlem Hacmi (milyon TL)	Açık Pozisyon Sayısı	Açık Pozisyon Değişimi %	Vade Tarihi	Vadeye Kalan Gün	Trend Yönü Beklentisi *
F_AEFES0424	162,27	1,13	3,02	168,48	157,75	5.956	206	7.738	41,75	30.04.2024	28	▲
F_AKBNK0424	49,87	2,05	7,09	50,71	47,76	52.056	1.931	318.560	1,17	30.04.2024	28	▲
F_AKSEN0424	35,59	-1,41	-5,40	36,55	35,16	1.718	28	17.592	8,65	30.04.2024	28	▼
F_ALARK0424	134,00	-2,40	-0,74	138,10	130,31	9.515	278	39.698	2,41	30.04.2024	28	▼
F_ARCLK0424	153,30	-0,46	0,97	155,91	150,00	4.432	149	15.897	3,37	30.04.2024	28	▼
F_ASELS0424	57,13	-1,92	-0,61	58,48	55,73	22.237	425	94.330	6,87	30.04.2024	28	▼
F_ASTOR0424	99,22	-0,78	-1,56	103,64	97,17	13.699	356	21.753	-0,19	30.04.2024	28	▬
F_BIMAS0424	378,90	0,97	1,61	382,00	367,76	9.055	495	19.146	-3,73	30.04.2024	28	▬
F_CIMSA0424	31,00	-6,12	-9,17	32,68	29,48	4.033	55	15.379	22,90	30.04.2024	28	▼
F_DOAS0424	291,19	-0,02	1,64	296,49	285,22	1.384	61	3.624	-0,25	30.04.2024	28	▬
F_DOHOL0424	13,70	0,07	-2,14	14,14	13,30	9.983	432	392.406	7,25	30.04.2024	28	▲
0	0,00	0,00	0,00	0,00	0,00	0	0	0	0,00	00.01.1900	0	▬
F_EKGYO0424	9,68	-7,37	-5,56	9,97	9,45	22.506	1.179	1.559.640	10,12	30.04.2024	28	▼
F_ENJSA0424	58,23	-5,01	-4,73	62,30	58,02	6.337	164	28.798	-10,94	30.04.2024	28	▬
F_ENKAI0424	34,31	-2,33	-2,89	35,26	33,52	11.954	187	73.503	-1,18	30.04.2024	28	▬
F_EREGL0424	43,06	-2,82	-4,63	44,50	43,05	17.337	690	417.318	4,97	30.04.2024	28	▼
F_FROTO0424	1.143,79	1,94	1,99	1.155,00	1.117,00	2.543	375	4.009	5,92	30.04.2024	28	▲
F_GARAN0424	72,80	1,24	5,02	74,28	70,40	37.341	1.044	137.145	-7,89	30.04.2024	28	▬
F_GUBRF0424	157,05	-1,83	-4,82	160,85	150,30	4.590	154	13.535	0,01	30.04.2024	28	▼
F_HALKB0424	13,61	-3,68	-4,22	14,40	13,40	5.476	161	168.604	8,15	30.04.2024	28	▼
F_HEKTS0424	16,02	-6,70	-11,15	16,44	15,50	11.764	152	138.270	9,60	30.04.2024	28	▼
F_ISCTRO424N1	12,03	3,26	2,30	12,33	11,56	22.143	1.868	423.544	9,60	30.04.2024	28	▲
0	0,00	0,00	0,00	0,00	0,00	0	0	0	0,00	00.01.1900	0	▬
0	0,00	0,00	0,00	0,00	0,00	0	0	0	0,00	00.01.1900	0	▬
F_KCHOL0424	209,45	4,44	5,04	212,00	200,87	39.182	1.624	43.879	3,07	30.04.2024	28	▲

*Yukarı yönlü trend beklentisi için son işlem gününde fiyat ve açık pozisyon yüzde değişimleri pozitif olan kontratlar baz alınırken; aşağı yönlü trend beklentileri için son işlem gününde fiyattaki negatif yüzde değişmeye karşılık, yine son işlem günündeki açık pozisyonundaki pozitif yüzde değişme durumu dikkate alınmıştır. Belirtilen bu iki durum haricindeki fiyat ve açık pozisyon değişimleri için ise yatay/nötr işareti kullanılmıştır.

Yasal Çekinceler

Burada yer alan bilgiler INVESTAZ Yatırım Menkul Değerler A.Ş. tarafından genel bilgilendirme amacı ile hazırlanmıştır. Yatırım bilgi, yorum ve tavsiyeleri yatırım danışmanlığı kapsamında değildir. Yatırım danışmanlığı hizmeti, SPK tarafından yetkilendirilmiş yetkili kuruluşlar tarafından kişilerin risk ve getiri tercihleri dikkate alınarak sözleşme imzalanmak suretiyle kişiye özel olarak sunulmaktadır. Burada yer alan yorum ve tavsiyeler ise genel nitelikte olup tavsiyede bulunanların kişisel görüşlerine dayanmaktadır. Herhangi bir yatırım aracının alım-satım önerisi ya da getiri vaadi olarak yorumlanmamalıdır. Bu görüşler mali durumunuz ile risk ve getiri tercihlerinize uygun olmayabilir. Bu nedenle, sadece burada yer alan bilgilere dayanarak yatırım kararı verilmesi beklentilerinize uygun sonuçlar doğurmayabilir. Tüm veriler, INVESTAZ Yatırım Menkul Değerler A.Ş tarafından güvenilir olduğuna inanılan kaynaklardan alınmıştır. Burada yer alan fiyatlar, veriler ve bilgilerin tam ve doğru olduğu garanti edilemez; içerik, haber verilmeksizin değiştirilebilir. Bu kaynakların kullanılması nedeni ile ortaya çıkabilecek hatalardan veya zararlardan kurum çalışanları ile INVESTAZ Yatırım Menkul Değerler A.Ş. Sorumlu değildir.

Pay Vadeli Sözleşmeler	Kapanış	Günlük Değişim %	Haftalık Değişim %	Yüksek	Düşük	İşlem Miktarı	İşlem Hacmi (milyon TL)	Açık Pozisyon Sayısı	Açık Pozisyon Değişimi %	Vade Tarihi	Vadeye Kalan Gün	Trend Yönü Beklentisi *
F_KONTR0424	240,88	-0,96	-0,04	250,51	238,66	7.584	264	8.451	9,70	30.04.2024	28	▼
F_KOZAA0424	48,99	-6,15	-0,67	52,93	48,90	9.086	262	56.420	14,12	30.04.2024	28	▼
F_KOZAL0424	22,90	-6,15	-0,99	24,05	22,75	16.158	467	398.844	2,66	30.04.2024	28	▼
F_KRDM0424	23,26	-3,96	-6,13	24,46	23,10	15.189	445	232.867	1,23	30.04.2024	28	▼
F_MGROS0424	449,66	3,47	2,35	449,90	431,49	4.968	326	7.920	-2,22	30.04.2024	28	→
F_ODAS0424	9,32	-2,92	-5,86	9,75	9,17	11.073	231	497.107	7,34	30.04.2024	28	▼
F_OYAKC0424	57,45	-7,02	-9,43	60,50	56,02	9.905	179	32.797	16,38	30.04.2024	28	▼
F_PETKM0424	19,89	-4,05	-20,38	20,93	19,72	16.716	668	354.378	-9,58	30.04.2024	28	→
F_PGSUS0424	858,78	1,25	2,06	866,70	839,68	4.576	531	10.525	3,75	30.04.2024	28	▲
F_SAHOL0424	88,31	2,81	5,98	88,96	83,54	31.436	1.052	126.643	9,29	30.04.2024	28	▲
F_SASA0424	42,15	-5,62	-0,28	44,80	41,80	18.599	471	89.486	-4,68	30.04.2024	28	→
F_SISE0424	48,47	0,29	-2,08	49,90	47,82	24.053	623	154.401	9,22	30.04.2024	28	▲
0	0,00	0,00	0,00	0,00	0,00	0	0	0	0,00	00.01.1900	0	→
F_SOKM0424	62,32	0,69	-4,34	63,00	61,07	4.602	148	60.803	8,46	30.04.2024	28	▲
F_TAVHL0424	194,95	1,22	10,81	198,03	185,37	7.945	304	25.233	4,00	30.04.2024	28	▲
F_TCELL0424	70,33	-0,61	-3,19	71,28	68,24	22.173	565	156.578	-1,92	30.04.2024	28	→
F_THYAO0424	317,10	1,77	5,56	318,08	307,56	35.116	2.703	129.286	5,49	30.04.2024	28	▲
F_TKFEN0424	41,31	-3,80	-4,99	43,98	40,94	3.449	66	35.751	-2,62	30.04.2024	28	→
F_TOASO0424	277,50	3,30	6,85	278,15	267,16	5.642	277	23.430	4,80	30.04.2024	28	▲
F_TSKB0424	9,26	3,23	1,09	9,29	8,63	4.901	163	167.274	5,25	30.04.2024	28	▲
F_TTKOM0424	31,28	-1,57	-3,81	31,85	30,36	9.895	257	128.774	4,76	30.04.2024	28	▼
F_TUPRS0424	175,41	0,59	4,36	180,00	169,32	24.007	918	73.994	9,33	30.04.2024	28	▲
F_VAKBN0424	14,92	-2,29	3,61	15,42	14,47	6.185	203	174.326	-10,87	30.04.2024	28	→
F_VESTL0424	88,84	2,23	5,76	90,16	84,57	11.030	339	31.777	-0,88	30.04.2024	28	→
F_YKBNK0424	28,34	3,28	4,11	28,63	27,26	33.883	2.583	610.129	0,06	30.04.2024	28	▲

*Yukarı yönlü trend beklentisi için son işlem gününde fiyat ve açık pozisyon yüzde değişimleri pozitif olan kontratlar baz alınırken; aşağı yönlü trend beklentileri için son işlem gününde fiyattaki negatif yüzde değişmeye karşılık, yine son işlem günündeki açık pozisyonundaki pozitif yüzde değişme durumu dikkate alınmıştır. Belirtilen bu iki durum haricindeki fiyat ve açık pozisyon değişimleri için ise yatay/nötr işareti kullanılmıştır.

Yasal Çekinceler

Burada yer alan bilgiler INVESTAZ Yatırım Menkul Değerler A.Ş. tarafından genel bilgilendirme amacı ile hazırlanmıştır. Yatırım bilgi, yorum ve tavsiyeleri yatırım danışmanlığı kapsamında değildir. Yatırım danışmanlığı hizmeti, SPK tarafından yetkilendirilmiş yetkili kuruluşlar tarafından kişilerin risk ve getiri tercihleri dikkate alınarak sözleşme imzalanmak suretiyle kişiye özel olarak sunulmaktadır. Burada yer alan yorum ve tavsiyeler ise genel nitelikte olup tavsiyede bulunanların kişisel görüşlerine dayanmaktadır. Herhangi bir yatırım aracının alım-satım önerisi ya da getiri vaadi olarak yorumlanmamalıdır. Bu görüşler mali durumunuz ile risk ve getiri tercihlerinize uygun olmayabilir. Bu nedenle, sadece burada yer alan bilgilere dayanarak yatırım kararı verilmesi beklentilerinize uygun sonuçlar doğurmayabilir. Tüm veriler, INVESTAZ Yatırım Menkul Değerler A.Ş tarafından güvenilir olduğuna inanılan kaynaklardan alınmıştır. Burada yer alan fiyatlar, veriler ve bilgilerin tam ve doğru olduğu garanti edilemez; içerik, haber verilmeksizin değiştirilebilir. Bu kaynakların kullanılması nedeni ile ortaya çıkabilecek hatalardan veya zararlılardan kurum çalışanları ile INVESTAZ Yatırım Menkul Değerler A.Ş. Sorumlu değildir.

- InvestAZ Yatırım'da hisse hesabınız var ise VİOP hesabı açmak için telefon ile talimat vermeniz yeterli.
- InvestAZ Yatırım e-Şubeden VİOP ve Hisse hesaplarınız arasında kolaylıkla bakiye aktarabilirsiniz.
- VİOP kontrat işlemi yaptığınızda gün sonunda tüm bakiyeniz nemalanır.
- Nakit teminat tamamlama saati 11:00'dır.
- Viop hesabınızdan cari hesabınıza teminat çekme son saat 15:30'dur.
- Teminat yatırma son saat 19:00'dır.
- Saat 15:40'dan sonra gelen teminatlar ertesi gün nemalandırılır.
- VİOP konusunda detaylı eğitim taleplerinizi egitim@investaz.com.tr adresine yazabilirsiniz.
- Risk üstlenmeden sanal/deneme hesap açmak için genelmudurluksatis@investaz.com.tr adresine talebinizi yazabilirsiniz.

MARGİN CALL SAATİ KURUMUMUZDA 14:30 OLARAK UYGULANMAKTADIR.

HESAP AÇMAK İÇİN TIKLAYINIZ

InvestAZ Yatırım Menkul Değerler

Adres: Büyükdere Caddesi, Özsezen İş Merkezi,C Blok No:126 Esentepe, Şişli

Kaynaklar : INVESTAZ Yatırım Araştırma, Matriks ve Finnet Raporu

Hazırlayan Birim: InvestAZ Yatırım Araştırma ve Strateji Departmanı

Web Adresi : www.investaz.com.tr

Mail: arastirma@investaz.com.tr

Tel: 90 (212) 238 88 88

Yasal Çekinceler

Burada yer alan bilgiler INVESTAZ Yatırım Menkul Değerler A.Ş. tarafından genel bilgilendirme amacı ile hazırlanmıştır. Yatırım bilgi, yorum ve tavsiyeleri yatırım danışmanlığı kapsamında değildir. Yatırım danışmanlığı hizmeti, SPK tarafından yetkilendirilmiş yetkili kuruluşlar tarafından kişilerin risk ve getiri tercihleri dikkate alınarak sözleşme imzalanmak suretiyle kişiye özel olarak sunulmaktadır. Burada yer alan yorum ve tavsiyeler ise genel nitelikte olup tavsiyede bulunanların kişisel görüşlerine dayanmaktadır. Herhangi bir yatırım aracının alım-satım önerisi ya da getiri vaadi olarak yorumlanmamalıdır. Bu görüşler mali durumunuz ile risk ve getiri tercihlerinize uygun olmayabilir. Bu nedenle, sadece burada yer alan bilgilere dayanarak yatırım kararı verilmesi beklentilerinize uygun sonuçlar doğurmayabilir. Tüm veriler, INVESTAZ Yatırım Menkul Değerler A.Ş tarafından güvenilir olduğuna inanılan kaynaklardan alınmıştır. Burada yer alan fiyatlar, veriler ve bilgilerin tam ve doğru olduğu garanti edilemez; içerik, haber verilmeksizin değiştirilebilir. Bu kaynakların kullanılması nedeni ile ortaya çıkabilecek hatalardan veya zararlardan kurum çalışanları ile INVESTAZ Yatırım Menkul Değerler A.Ş. Sorumlu değildir.